

# Sistema Eletrônico de Editoração de Revistas (SEER)

## Manual

Para incluir Equipe Editorial no Sistema

Equipe de Apoio às Publicações Digitais  
Pró-Reitoria de Pós-Graduação da PUC-SP  
2012

# Para incluir Equipe Editorial no Sistema

**Equipe Editorial:** geralmente, as revistas contam com uma Equipe Editorial dividida da seguinte maneira: Editor Científico, Conselho Editorial, Corpo de Avaliadores, Revisores Técnicos, Diagramador, etc.

Neste manual, ensinamos como incluir os membros dessa Equipe no Sistema. E como organizar tal exposição.

# Para incluir Equipe Editorial no Sistema

O **SEER** oferece ao usuário uma interface coerente às exigências, segundo à Capes / Qualis Periódicos.

Verificando usuários  
cadastrados

# Verificando usuários cadastrados

O SEER oferece uma estrutura de Portal de Revistas, cujo uso pode ser realizado pelo total das revistas ou particularmente por uma, duas ou mais revistas.

Para que a lista possa ser realizada, todos os membros devem estar cadastrados na Revista.

O primeiro passo é verificar se o usuário já está cadastrado na revista ou se ele já tem cadastro naquele Portal (em outra revista).

# Verificando usuários cadastrados

Localize a revista e acesse o sistema, efetuando o login.

**Título da Revista**

CAPA   SOBRE   ACESSO   CADASTRO   PESQUISA   ATUAL   ANTERIORES   [OPEN JOURNAL SYSTEMS](#)

Capa > **Título da Revista**

**Título da Revista**

Revista criada para efetuar teste

**USUÁRIO**

Login

Senha

Lembrar usuário

[Ajuda do sistema](#)

CONTEÚDO DA REVISTA

Pesquisa

Todos

# Verificando usuários cadastrados

Escolha a função **Editor-Gerente**.

The screenshot shows a web application interface with a green header bar containing the text "Título da Revista". Below the header is a navigation menu with links: CAPA, SOBRE, PÁGINA DO USUÁRIO, PESQUISA, ATUAL, and ANTERIORES. On the right side of the header, there is a link for "OPEN JOURNAL SYSTEMS".

The main content area is titled "Página do usuário" and includes a sub-header "Título da Revista". A red box highlights the "Editor-Gerente" link. Below this, there is a table with columns for user status: "0 Não designado", "0 Em Avaliação", and "0 Em Edição". There are also links for "[Incluir edição]" and "[Notificar Usuários]".

On the right side of the page, there is a sidebar with the following sections:

- USUÁRIO**: Logado como: **gersonvictor**. Links: Perfil, Sair do sistema.
- Ajuda do sistema**
- CONTEÚDO DA REVISTA**: Pesquisa section with a search box, a dropdown menu set to "Todos", and a "Pesquisar" button.
- Procurar**: Links: Por Edição, Por Autor, Por título.

At the bottom left, there is a section titled "Mesclar cadastro" with links: Editar meu perfil, Alterar minha senha, and Sair do sistema.

# Verificando usuários cadastrados

Na área de administração, clique em **Cadastrar usuário do portal** nesta revista.

The screenshot shows a web interface for a journal's administration. At the top, there is a header with the title 'Título da Revista' and a navigation menu with links: CAPA, SOBRE, PÁGINA DO USUÁRIO, PESQUISA, ATUAL, ANTERIORES, and OPEN JOURNAL SYSTEMS. Below the header, the breadcrumb trail reads 'Capa > Usuário > Administração'. The main heading is 'Administração'. Underneath, there is a section titled 'Configurações e ferramentas' with a list of links: Navegador de Arquivos, Seções, Formulários de avaliação, Idiomas, Expediente, E-mails, Ferramentas para Leitura, Configuração, Estatísticas & Relatórios, Formas de pagamento, Plugins do Sistema, and Importar/Exportar dados. The 'Usuários' section is highlighted, containing links: Usuários cadastrados nesta revista, Cadastrar usuário do portal nesta revista (indicated by a red arrow), Exibir usuários sem papéis, Incluir novo usuário, and Mesclar cadastros. On the right side, there is a sidebar with 'USUÁRIO' information (logged as 'personvictor' with links for 'Perfil' and 'Sair do sistema'), 'Ajuda do sistema', 'CONTEÚDO DA REVISTA' search options (a search box, a dropdown menu set to 'Todos', and a 'Pesquisar' button), 'Procurar' options (Por Edição, Por Autor, Por título), and 'TAMANHO DE FONTE' controls (A<sup>-</sup>, A, A<sup>+</sup>).



# Verificando usuários cadastrados

Uma página com todos os usuários cadastrados naquele **Portal** de Revistas será apresentada.

The screenshot shows a web interface for managing users. At the top, there's a header 'Título da Revista' and a navigation menu with links: CAPA, SOBRE, PÁGINA DO USUÁRIO, PESQUISA, ATUAL, ANTERIORES. Below the navigation, there's a breadcrumb trail: Capa > Usuário > Administração > Papel de. The main content area is titled 'Papel de' and contains a search form with fields for 'Prenome', 'contém', and a 'Pesquisar' button. Below the search form, there's a list of letters 'A B C D E F G H I J K L M N O P Q R S T U V W X Y Z Toda(o)s' and a dropdown menu for 'Cadastrar usuário como'. The main part of the page is a table with columns: LOGIN, NOME, E-MAIL, and AÇÃO. The table lists three users: GERSONVICTOR, TTESTE, and BTUSANI. Each user row has a checkbox and a 'CADASTRAR USUÁRIO' link. The 'AÇÃO' column for TTESTE and BTUSANI also includes a 'BLOQUEAR' link. At the bottom of the table, there's a summary '1 a 3 de 3 itens' and three buttons: 'Cadastrar usuários selecionados', 'Selecionar todos', and 'Cancelar'. On the right side of the page, there's a sidebar with the following sections: 'OPEN JOURNAL SYSTEMS', 'USUÁRIO' (logged as gersonvictor with links for Perfil and Sair do sistema), 'Ajuda do sistema', 'CONTEÚDO DA REVISTA' (with a search form and 'Pesquisar' button), 'Procurar' (with links for Por Edição, Por Autor, and Por título), and 'TAMANHO DE FONTE' (with font size adjustment icons).

Título da Revista

CAPA SOBRE PÁGINA DO USUÁRIO PESQUISA ATUAL ANTERIORES

OPEN JOURNAL SYSTEMS

Capa > Usuário > Administração > Papel de

Papel de

Prenome contém  Pesquisar

A B C D E F G H I J K L M N O P Q R S T U V W X Y Z Toda(o)s

Cadastrar usuário como

	LOGIN	NOME	E-MAIL	AÇÃO
<input type="checkbox"/>	<a href="#">GERSONVICTOR</a>	, gersonvictor	gerson_victor@hotm...	<a href="#">CADASTRAR USUÁRIO</a>
<input type="checkbox"/>	<a href="#">TTESTE</a>	teste, teste	gersonrude@gmail.com	<a href="#">CADASTRAR USUÁRIO</a>   <a href="#">BLOQUEAR</a>
<input type="checkbox"/>	<a href="#">BTUSANI</a>	Tusani, Bruno	brunotusani@gmail....	<a href="#">CADASTRAR USUÁRIO</a>   <a href="#">BLOQUEAR</a>

1 a 3 de 3 itens

[Cadastrar usuários selecionados](#) [Selecionar todos](#) [Cancelar](#)

Ajuda do sistema

CONTEÚDO DA REVISTA

Pesquisa

Todos

[Pesquisar](#)

Procurar

- [Por Edição](#)
- [Por Autor](#)
- [Por título](#)

TAMANHO DE FONTE

# Verificando usuários cadastrados

Utilize o filtro de busca para verificar se o usuário já tem cadastro neste Portal de revistas. Você pode buscar por **Prenome**, **Sobrenome**, **Login** ou **E-mail**.



The screenshot displays a web interface for managing users. At the top, there is a navigation bar with links: CAPA, SOBRE, PÁGINA DO USUÁRIO, PESQUISA, ATUAL, and ANTERIORES. Below this, a breadcrumb trail reads: Capa > Usuário > Administração > Papel de. The main heading is 'Papel de'. A search filter is active, with a dropdown menu showing options: Prenome, Sobrenome, Login, and E-mail. The 'Prenome' option is selected, and the search criteria is 'contém'. A 'Pesquisar' button is highlighted with a red arrow. Below the search filter is a table of registered users with columns for LOGIN, NOME, E-MAIL, and AÇÃO. The table contains three rows of user data. At the bottom of the table, there are buttons for 'Cadastrar usuários selecionados', 'Selecionar todos', and 'Cancelar'. On the right side of the interface, there is a sidebar with sections: 'OPEN JOURNAL SYSTEMS' (containing 'USUÁRIO' and 'Logado como: gersonvictor'), 'Ajuda do sistema', 'CONTEÚDO DA REVISTA' (containing 'Pesquisa' and 'Todos'), 'Procurar' (containing 'Por Edição', 'Por Autor', and 'Por título'), and 'TAMANHO DE FONTE' (containing font size controls).

Título da Revista

CAPA SOBRE PÁGINA DO USUÁRIO PESQUISA ATUAL ANTERIORES

Capa > Usuário > Administração > Papel de

Papel de

Prenome contém [ ] Pesquisar

Prenome  
Sobrenome I J K L M N O P Q R S T U V W X Y Z Toda(o)s  
Login  
E-mail o como [ ]

LOGIN	NOME	E-MAIL	AÇÃO
<input type="checkbox"/> <a href="#">GERSONVICTOR</a>	, gersonvictor	gerson_victor@hotmail.com	<a href="#">CADASTRAR USUÁRIO</a>
<input type="checkbox"/> <a href="#">TTESTE</a>	teste, teste	gersonrude@gmail.com	<a href="#">CADASTRAR USUÁRIO</a>   <a href="#">BLOQUEAR</a>
<input type="checkbox"/> <a href="#">BTUSANI</a>	Tusani, Bruno	brunotusani@gmail.com	<a href="#">CADASTRAR USUÁRIO</a>   <a href="#">BLOQUEAR</a>

1 a 3 de 3 itens

[Cadastrar usuários selecionados](#) [Selecionar todos](#) [Cancelar](#)

OPEN JOURNAL SYSTEMS

USUÁRIO  
Logado como:  
**gersonvictor**

- [Perfil](#)
- [Sair do sistema](#)

[Ajuda do sistema](#)

CONTEÚDO DA REVISTA

Pesquisa

Todos

[Pesquisar](#)

Procurar

- [Por Edição](#)
- [Por Autor](#)
- [Por título](#)

TAMANHO DE FONTE

A A A

# Verificando usuários cadastrados

Após localizar o usuário, selecione a função que ele irá exercer na revista e clique em **Cadastrar usuário**.

Título da Revista

CAPA SOBRE PÁGINA DO USUÁRIO PESQUISA ATUAL ANTERIORES

Capa > Usuário > Administração > Papel de

## Papel de

Prenome contém Pesquisar

ABCDEFGHIJKLMNOPQRSTUVWXYZ Toda(o)s

Cadastrar usuário como

LOGIN		AÇÃO
<input type="checkbox"/> <a href="#">GERSONVICTOR</a>	Editor-Gerente Editor Editor de Seção Avaliador	<a href="#">CADASTRAR USUÁRIO</a>
<input type="checkbox"/> <a href="#">TTESTE</a>	Autor Leitor	<a href="#">CADASTRAR USUÁRIO</a>   <a href="#">BLOQUEAR</a>
<input type="checkbox"/> <a href="#">BTUSANI</a>	Gerente de Assinaturas Tusani, Bruno	<a href="#">CADASTRAR USUÁRIO</a>   <a href="#">BLOQUEAR</a>

1 a 3 de 3 itens

**Cadastrar usuários selecionados** Selecionar todos Cancelar

USUÁRIO  
Logado como:  
**gersonvictor**

- [Perfil](#)
- [Sair do sistema](#)

[Ajuda do sistema](#)

CONTEÚDO DA REVISTA

Pesquisa

Todos

Pesquisar

Procurar

- [Por Edição](#)
- [Por Autor](#)
- [Por título](#)

TAMANHO DE FONTE

A A A

Como cadastrar um usuário

# Como cadastrar um usuário

Caso o usuário não tenha cadastro no Portal, volte para **área de administração** (apresentada após acessar como Editor-Gerente) e clique em **Incluir novo usuário**.

The screenshot displays the administration interface of an Open Journal System. At the top, there is a header with the title 'Título da Revista' and a navigation menu with links: CAPA, SOBRE, PÁGINA DO USUÁRIO, PESQUISA, ATUAL, ANTERIORES, and OPEN JOURNAL SYSTEMS. Below the header, the breadcrumb trail reads 'Capa > Usuário > Administração'. The main content area is titled 'Administração' and contains a section 'Configurações e ferramentas' with a list of links: Navegador de Arquivos, Seções, Formulários de avaliação, Idiomas, Expediente, E-mails, Ferramentas para Leitura, Configuração, Estatísticas & Relatórios, Formas de pagamento, Plugins do Sistema, and Importar/Exportar dados. Below this is the 'Usuários' section with links: Usuários cadastrados nesta revista, Cadastrar usuário do portal nesta revista, Exibir usuários sem papéis, Incluir novo usuário (highlighted with a red arrow), and Mesclar cadastros. On the right side, there is a sidebar with 'USUÁRIO' information (logged as gersonvictor with links for Perfil and Sair do sistema), 'Ajuda do sistema', 'CONTEÚDO DA REVISTA' search options (input field, dropdown menu set to 'Todos', and a 'Pesquisar' button), 'Procurar' options (Por Edição, Por Autor, Por título), and 'TAMANHO DE FONTE' controls (A<sup>-</sup>, A, A<sup>+</sup>).

# Como cadastrar um usuário

Um formulário será apresentado. Para concluir a inclusão do novo usuário, os campos marcados com asterisco (\*) devem ser preenchidos.

Veja esse formulário dividido em partes a seguir.

# Como cadastrar um usuário

São campos obrigatórios **Primeiro nome** e **Sobrenome**. Outros campos ficam a critério do Editor-Gerente que cadastra o usuário.

**Título da Revista**

CAPA   SOBRE   PÁGINA DO USUÁRIO   PESQUISA   ATUAL   ANTERIORES   [OPEN JOURNAL SYSTEMS](#)

Capa > Usuário > Administração > Equipe

## Equipe

**Incluir novo usuário**

Pronome de tratamento

**Prenome \***

Nome do meio

**Sobrenome \***

Sexo

Iniciais

Cadastrar usuário como

- Não cadastrar
- Editor-Gerente
- Editor
- Editor de Seção
- Avaliador
- Autor
- Leitor**
- Gerente de Assinaturas

O sistema permite designar ou remover papéis de usuários cadastrados a qualquer momento. O histórico de atividade é perdido caso um papel seja removido e atribuído novamente ao mesmo usuário.

**USUÁRIO**  
Logado como:  
**gersonvictor**

- [Perfil](#)
- [Sair do sistema](#)

[Ajuda do sistema](#)

**CONTEÚDO DA REVISTA**

Pesquisa

Todos

**Procurar**

- [Por Edição](#)
- [Por Autor](#)
- [Por título](#)

**TAMANHO DE FONTE**

# Como cadastrar um usuário

Selecione a função que o usuário irá exercer no **sistema**. Caso ele não utilize o sistema, mas participe efetivamente da revista, basta selecionar Leitor (função básica).

**Título da Revista**

CAPA   SOBRE   PÁGINA DO USUÁRIO   PESQUISA   ATUAL   ANTERIORES   [OPEN JOURNAL SYSTEMS](#)

Capa > Usuário > Administração > **Equipe**

## Equipe

### Incluir novo usuário

Pronome de tratamento:

Prenome \*:

Nome do meio:

Sobrenome \*:

Sexo:

Iniciais:  Joan Alice Smith = JAS

Cadastrar usuário como: 

- Não cadastrar
- Editor-Gerente
- Editor
- Editor de Seção
- Avaliador
- Autor
- Leitor**
- Gerente de Assinaturas

CONTEÚDO DA REVISTA

Pesquisa:

Todos

Pesquisar

Procurar

- [Por Edição](#)
- [Por Autor](#)
- [Por título](#)

TAMANHO DE FONTE

O sistema permite designar ou remover papéis de usuários cadastrados a qualquer momento. O histórico de atividade é perdido caso um papel seja removido e atribuído novamente ao mesmo usuário.



# Como cadastrar um usuário

Lembrando que a função selecionada para ele no sistema não precisa condizer com a que exerce efetivamente na revista.

Título da Revista

CAPA SOBRE PÁGINA DO USUÁRIO PESQUISA ATUAL ANTERIORES

Capa > Usuário > Administração > Equipe

## Equipe

### Incluir novo usuário

Pronome de tratamento: Dr.

Prenome \*: teste

Nome do meio:

Sobrenome \*: teste

Sexo:

Iniciais: Joan Alice Smith = JAS

Cadastrar usuário como:

- Não cadastrar
- Editor-Gerente
- Editor
- Editor de Seção
- Avaliador
- Autor
- Leitor**
- Gerente de Assinaturas

USUÁRIO

Logado como: **gersonvictor**

- [Perfil](#)
- [Sair do sistema](#)

[Ajuda do sistema](#)

CONTEÚDO DA REVISTA

Pesquisa

Todos

Pesquisar

Procurar

- [Por Edição](#)
- [Por Autor](#)
- [Por título](#)

TAMANHO DE FONTE

A A A

O sistema permite designar ou remover papéis de usuários cadastrados a qualquer momento. O histórico de atividade é perdido caso um papel seja removido e atribuído novamente ao mesmo usuário.

# Como cadastrar um usuário

O campo **Login** oferece a função **Sugerir**, que gera um login utilizando os dados de Prenome e Sobrenome.

The image shows a registration form with the following fields and options:

- Login \***: Contains the text "tteste" and a "Sugerir" button. A red box highlights this field and button. Below it, a note reads: "O login deve conter apenas letras minúsculas (a-z), números(0-9), sublinhados(\_) e hífen(-)."
- Senha \***: A password field with 6 dots. Below it, a note reads: "A senha deve ter no mínimo 6 caracteres."
- Repetir senha \***: A second password field with 6 dots.
- Three checkboxes:
  - Gerar senha aleatória.
  - Enviar login e senha via e-mail.
  - Solicitar alteração de senha no próximo acesso ao sistema.
- Instituição/Afiliação**: A text area containing "Instituição, Cidade, Estado". Below it, a note reads: "(Sua instituição, por exemplo 'Simon Fraser University')".
- Assinatura**: A text area for a signature.
- E-mail \***: Contains the text "teste@teste.com".
- URL**: An empty text field.
- Fone**: An empty text field.
- Fax**: An empty text field.

# Como cadastrar um usuário

Em **Senha**, indica-se o uso dos campos: **Gerar senha aleatória**; **Enviar login e senha via e-mail**; **Solicitar alteração de senha no próximo acesso ao sistema**.

The image shows a user registration form with the following fields and options:

- Login \***: Input field containing "tteste" and a "Sugerir" button. Below it, a note states: "O login deve conter apenas letras minúsculas (a-z), números(0-9), sublinhados(\_) e hífen(-)."
- Senha \***: Input field with masked characters (dots).
- Repetir senha \***: Input field with masked characters (dots).
- Options**: Three checked checkboxes:
  - Gerar senha aleatória.
  - Enviar login e senha via e-mail.
  - Solicitar alteração de senha no próximo acesso ao sistema.
- Instituição/Afiliação**: Input field containing "Instituição, Cidade, Estado". Below it, a note says: "(Sua instituição, por exemplo 'Simon Fraser University')".
- Assinatura**: Input field for a signature.
- E-mail \***: Input field containing "teste@teste.com".
- URL**: Input field.
- Fone**: Input field.
- Fax**: Input field.

A red rectangular box highlights the "Senha \*" field, the "Repetir senha \*" field, and the three checkboxes.

# Como cadastrar um usuário

Sugerimos que o campo **Instituição / Afiliação** seja preenchido com Instituição, Cidade e Estado, assim a lista criada oferece informações básicas sobre cada membro.

The image shows a registration form with the following fields and options:

- Login \***: Input field containing "tteste" and a "Sugerir" button. Below it, a note states: "O login deve conter apenas letras minúsculas (a-z), números(0-9), sublinhados(\_) e hífen(-)."
- Senha \***: Password input field with masked characters. Below it, a note states: "A senha deve ter no mínimo 6 caracteres."
- Repetir senha \***: Repeat password input field with masked characters.
- Three checkboxes:
  - Gerar senha aleatória.
  - Enviar login e senha via e-mail.
  - Solicitar alteração de senha no próximo acesso ao sistema.
- Instituição/Afiliação**: A text area containing "Instituição, Cidade, Estado" and a note below it: "(Sua instituição, por exemplo 'Simon Fraser University')". This field is highlighted with a red border.
- Assinatura**: A text area for a signature.
- E-mail \***: Input field containing "teste@teste.com".
- URL**: Input field.
- Fone**: Input field.
- Fax**: Input field.

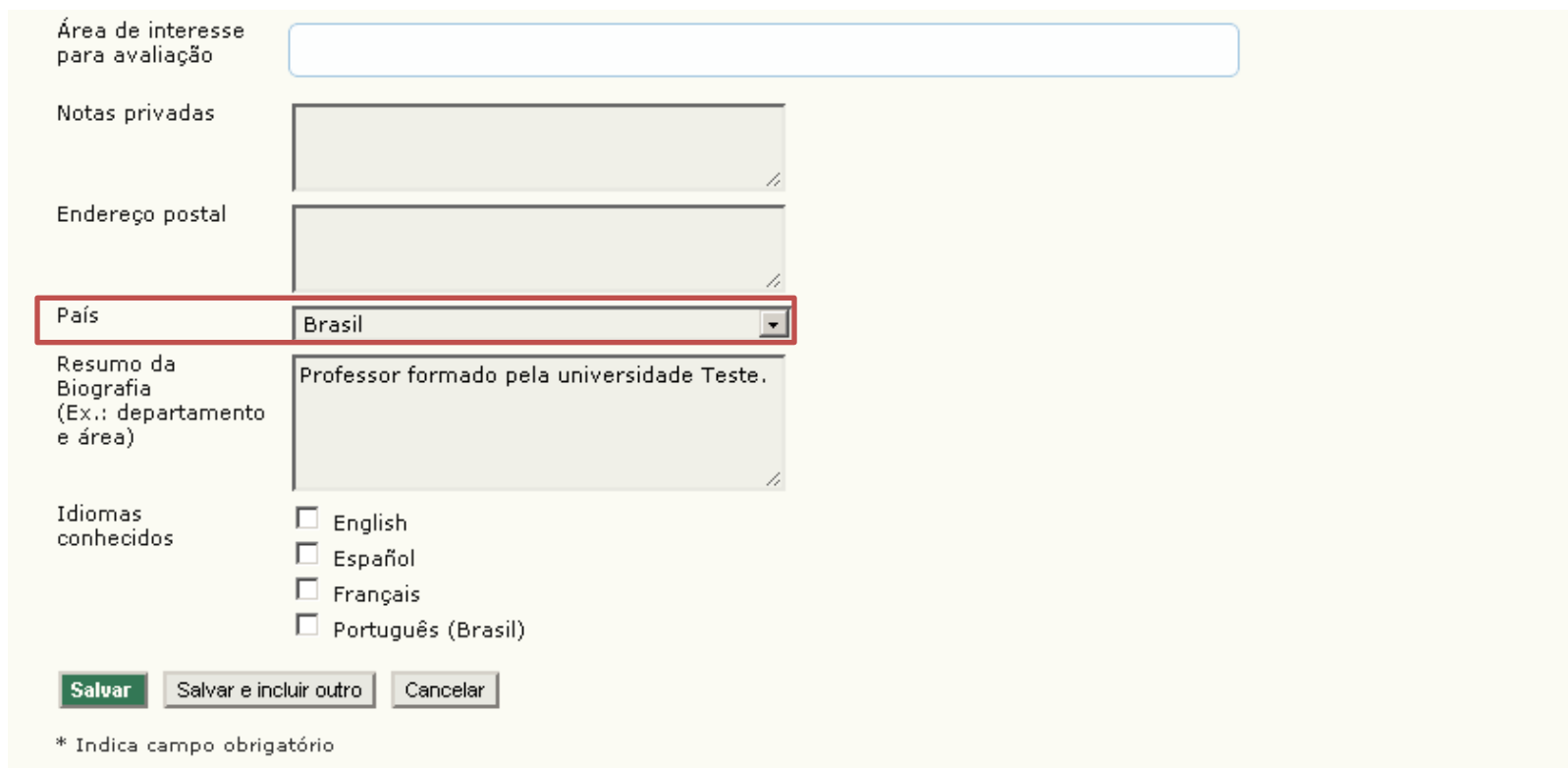
# Como cadastrar um usuário

Um e-mail não pode ser cadastrado duas vezes. Caso tente, uma mensagem de erro será apresentada. Assim, retome a [verificação de usuários cadastrados](#) no portal.

Login *	<input type="text" value="tteste"/> <input type="button" value="Sugerir"/>
	O login deve conter apenas letras minúsculas (a-z), números(0-9), sublinhados(_) e hífen(-).
Senha *	<input type="password" value="....."/>
Repetir senha *	<input type="password" value="....."/>
	<input checked="" type="checkbox"/> Gerar senha aleatória.
	<input checked="" type="checkbox"/> Enviar login e senha via e-mail.
	<input checked="" type="checkbox"/> Solicitar alteração de senha no próximo acesso ao sistema.
Instituição/Afiliação	<input type="text" value="Instituição, Cidade, Estado"/>
	(Sua instituição, por exemplo "Simon Fraser University")
Assinatura	<input type="text"/>
E-mail *	<input type="text" value="teste@teste.com"/>
URL	<input type="text"/>
Fone	<input type="text"/>
Fax	<input type="text"/>

# Como cadastrar um usuário

O campo **País** é mais um campo interessante a ser preenchido, para que o usuário saiba quando a Equipe Editorial conta com membros do exterior.



The image shows a registration form with the following fields and options:

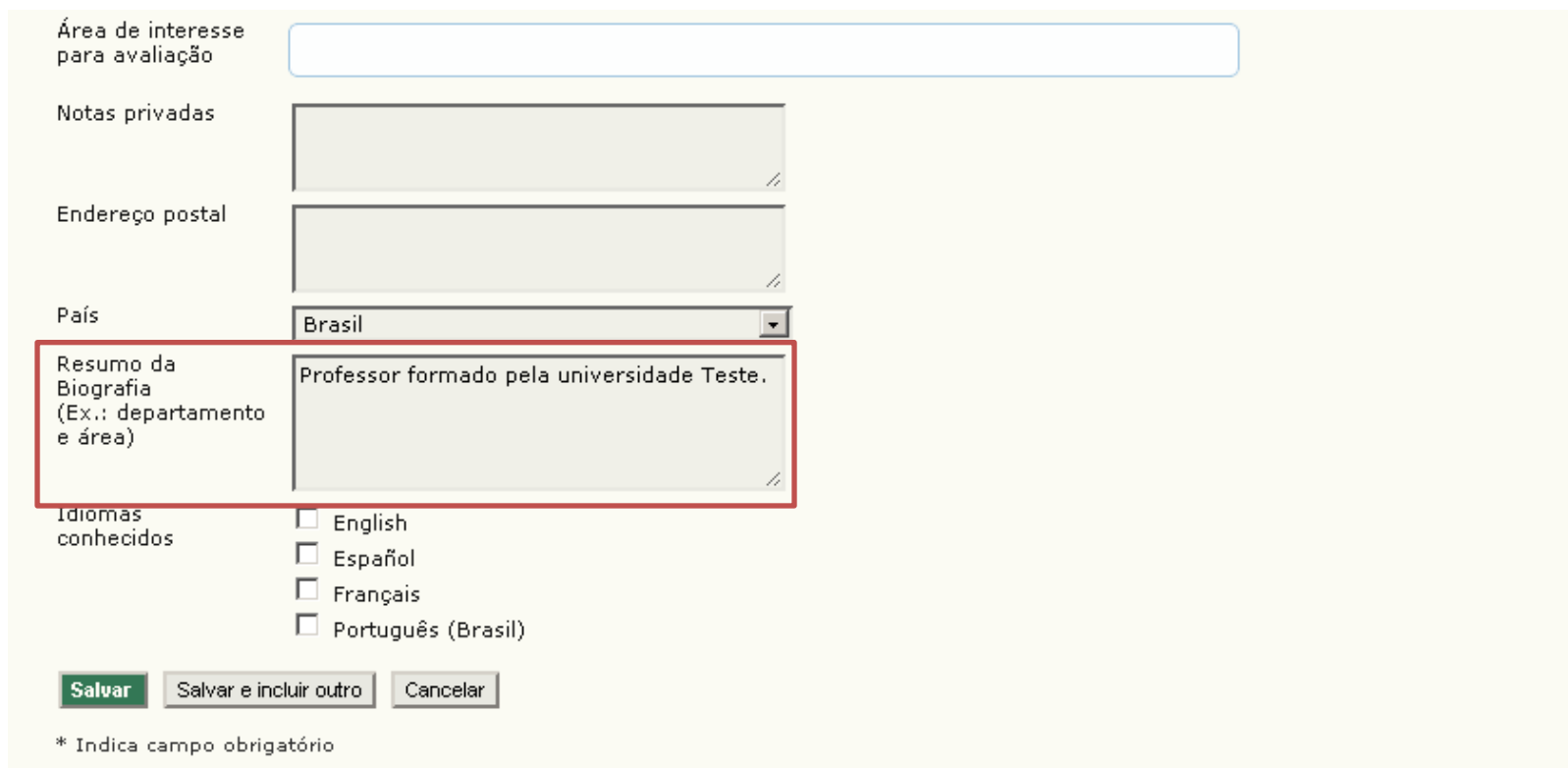
- Área de interesse para avaliação: [Empty text box]
- Notas privadas: [Empty text box]
- Endereço postal: [Empty text box]
- País**: [Dropdown menu showing 'Brasil']
- Resumo da Biografia (Ex.: departamento e área): [Text box containing 'Professor formado pela universidade Teste.']
- Idiomas conhecidos:
  - English
  - Español
  - Français
  - Português (Brasil)

Buttons: **Salvar**, Salvar e incluir outro, Cancelar

\* Indica campo obrigatório

# Como cadastrar um usuário

**Resumo da Biografia** não é campo obrigatório, mas é importante para a identificação do usuário pelo Editor científico.



Área de interesse para avaliação

Notas privadas

Endereço postal

País

Resumo da Biografia (Ex.: departamento e área)

Idiomas conhecidos

English

Español

Français

Português (Brasil)

Salvar

Salvar e incluir outro

Cancelar

\* Indica campo obrigatório

# Como cadastrar um usuário

Após preencher o formulário, clique em **Salvar** para finalizar o processo ou em **Salvar e incluir outro** para finalizar e iniciar o cadastro de outro usuário.

Área de interesse para avaliação

Notas privadas

Endereço postal

País

Resumo da Biografia (Ex.: departamento e área)

Idiomas conhecidos

English

Español

Français

Português (Brasil)

**Salvar** Salvar e incluir outro Cancelar

\* Indica campo obrigatório



Para configurar e criar cargos

# Para configurar e criar cargos

Após ter inserido todos os usuários na revista, siga os próximos passos para **Gerar Cargos** e **Incluir os membros** a eles correspondentes.

# Para configurar e criar cargos

Ao voltar para a **área de administração** do **Editor-Gerente**, clique em **Expediente** para iniciar a organização da Equipe Editorial no Sistema.

Título da Revista

CAPA SOBRE PÁGINA DO USUÁRIO PESQUISA ATUAL ANTERIORES OPEN JOURNAL SYSTEMS

Capa > Usuário > **Administração**

## Administração

### Configurações e ferramentas

- » [Navegador de Arquivos](#)
- » [Seções](#)
- » [Formulários de avaliação](#)
- » [Idiomas](#)
- » [Expediente](#)
- » [E-mails](#)
- » [Ferramentas para Leitura](#)
- » [Configuração](#)
- » [Estatísticas & Relatórios](#)
- » [Formas de pagamento](#)
- » [Plugins do Sistema](#)
- » [Importar/Exportar dados](#)

### Usuários

- » [Usuários cadastrados nesta revista](#)
- » [Cadastrar usuário do portal nesta revista](#)
- » [Exibir usuários sem papéis](#)
- » [Incluir novo usuário](#)
- » [Mesclar cadastros](#)

USUÁRIO  
Logado como:  
**personvictor**

- [Perfil](#)
- [Sair do sistema](#)

[Ajuda do sistema](#)

CONTEÚDO DA REVISTA

Pesquisa

Todos

Procurar

- [Por Edição](#)
- [Por Autor](#)
- [Por título](#)

TAMANHO DE FONTE

# Para configurar e criar cargos

A página de **configuração do Expediente** conta com dois métodos para apresentar os membros de sua Equipe Editorial:

**Título da Revista**

CAPA   SOBRE   PÁGINA DO USUÁRIO   PESQUISA   ATUAL   ANTERIORES

Capa > Usuário > Administração > **Expediente**

## Expediente

Exibir em [Equipe editorial](#) na página Sobre a revista:

A lista de participantes utiliza os papéis editoriais do sistema (Editor-Gerente, editor, editor de seção, editor de texto, etc.)

O Editor-Gerente da revista criará cargos/títulos para a e incluirá as pessoas em cada grupo.

**Registrar**

TÍTULO	AÇÃO
<i>Nenhum cargo criado na equipe editorial.</i>	

[CRIAR CARGO/TÍTULO PARA A EQUIPE EDITORIAL](#)

[OPEN JOURNAL SYSTEMS](#)

USUÁRIO  
Logado como:  
**gersonvictor**

- [Perfil](#)
- [Sair do sistema](#)

[Ajuda do sistema](#)

CONTEÚDO DA REVISTA

Pesquisa

Todos

Procurar

- [Por Edição](#)
- [Por Autor](#)
- [Por título](#)

# Para configurar e criar cargos

No **automático**, gera-se lista a partir das funções usadas pelo SEER. Não corresponde à realidade, pois, funções editoriais no Sistema podem ser realizadas por técnicos.

**Título da Revista**

[CAPA](#) [SOBRE](#) [PÁGINA DO USUÁRIO](#) [PESQUISA](#) [ATUAL](#) [ANTERIORES](#)

[OPEN JOURNAL SYSTEMS](#)

Capa > Usuário > Administração > **Expediente**

## Expediente

Exibir em [Equipe editorial](#) na página Sobre a revista:

A lista de participantes utiliza os papéis editoriais do sistema (Editor-Gerente, editor, editor de seção, editor de texto, etc.)

O Editor-Gerente da revista criará cargos/títulos para a e incluirá as pessoas em cada grupo.

[Registrar](#)

TÍTULO	AÇÃO
<i>Nenhum cargo criado na equipe editorial.</i>	

[CRIAR CARGO/TÍTULO PARA A EQUIPE EDITORIAL](#)

USUÁRIO  
Logado como:  
**gersonvictor**

- [Perfil](#)
- [Sair do sistema](#)

[Ajuda do sistema](#)

CONTEÚDO DA REVISTA

Pesquisa

Todos

[Pesquisar](#)

Procurar

- [Por Edição](#)
- [Por Autor](#)
- [Por título](#)

# Para configurar e criar cargos

No **Manual** (recomendável), existe a possibilidade de o Editor decidir os cargos que serão apresentados e os usuários que correspondem a cada cargo.

**Título da Revista**

CAPA   SOBRE   PÁGINA DO USUÁRIO   PESQUISA   ATUAL   ANTERIORES

[OPEN JOURNAL SYSTEMS](#)

Capa > Usuário > Administração > **Expediente**

## Expediente

Exibir em [Equipe editorial](#) na página Sobre a revista:

A lista de participantes utiliza os papéis editoriais do sistema (Editor-Gerente, editor, editor de seção, editor de texto, etc.)

O Editor-Gerente da revista criará cargos/títulos para a e incluirá as pessoas em cada grupo.

**Registrar**

TÍTULO	AÇÃO
<i>Nenhum cargo criado na equipe editorial.</i>	

[CRIAR CARGO/TÍTULO PARA A EQUIPE EDITORIAL](#)

USUÁRIO  
Logado como:  
**gersonvictor**

- [Perfil](#)
- [Sair do sistema](#)

[Ajuda do sistema](#)

CONTEÚDO DA REVISTA

Pesquisa

Todos

**Pesquisar**

Procurar

- [Por Edição](#)
- [Por Autor](#)
- [Por título](#)

# Para configurar e criar cargos

Neste caso vamos utilizar a função **manual**. Selecione a função indicada e clique em **Registrar** para confirmar a escolha.

**Título da Revista**

CAPA   SOBRE   PÁGINA DO USUÁRIO   PESQUISA   ATUAL   ANTERIORES

Capa > Usuário > Administração > **Expediente**

## Expediente

Exibir em [Equipe editorial](#) na página Sobre a revista:

- A lista de participantes utiliza os papéis editoriais do sistema (Editor-Gerente, editor, editor de seção, editor de texto, etc.)
- O Editor-Gerente da revista criará cargos/títulos para a e incluirá as pessoas em cada grupo.

**Registrar**

TÍTULO	AÇÃO
<i>Nenhum cargo criado na equipe editorial.</i>	

[CRIAR CARGO/TÍTULO PARA A EQUIPE EDITORIAL](#)

[OPEN JOURNAL SYSTEMS](#)

USUÁRIO  
Logado como:  
**gersonvictor**

- [Perfil](#)
- [Sair do sistema](#)

[Ajuda do sistema](#)

CONTEÚDO DA REVISTA

Pesquisa

Todos

Pesquisar

Procurar

- [Por Edição](#)
- [Por Autor](#)
- [Por título](#)

# Para configurar e criar cargos

Em seguida, clique em **Criar cargo/Título para Equipe Editorial** a fim de adicionar um novo cargo.

**Título da Revista**

CAPA   SOBRE   PÁGINA DO USUÁRIO   PESQUISA   ATUAL   ANTERIORES   [OPEN JOURNAL SYSTEMS](#)

Capa > Usuário > Administração > **Expediente**

## Expediente

Exibir em [Equipe editorial](#) na página Sobre a revista:

A lista de participantes utiliza os papéis editoriais do sistema (Editor-Gerente, editor, editor de seção, editor de texto, etc.)

O Editor-Gerente da revista criará cargos/títulos para a e incluirá as pessoas em cada grupo.

[Registrar](#)

TÍTULO	AÇÃO
<i>Nenhum cargo criado na equipe editorial.</i>	
<a href="#">CRIAR CARGO/TÍTULO PARA A EQUIPE EDITORIAL</a>	

**USUÁRIO**  
Logado como:  
**gersonvictor**

- [Perfil](#)
- [Sair do sistema](#)

[Ajuda do sistema](#)

**CONTEÚDO DA REVISTA**

Pesquisa

Todos

**Procurar**

- [Por Edição](#)
- [Por Autor](#)
- [Por título](#)



# Para configurar e criar cargos

Inclua o nome do cargo que está sendo criado.

## Título da Revista

[CAPA](#) [SOBRE](#) [PÁGINA DO USUÁRIO](#) [PESQUISA](#) [ATUAL](#) [ANTERIORES](#) [OPEN JOURNAL SYSTEMS](#)

Capa > Usuário > Administração > Expediente > **Criar título**

### Criar título

Título \*

Tipo

- Publicar e-mail de membros
- Exibir título sob Equipe editorial, na seção Pessoal da página Sobre a revista (ex.: Editor)
- Exibir título como categoria própria em Pessoal (ex.: Comitê Editorial)

\* Indica campo obrigatório

[Ajuda do sistema](#)

USUÁRIO  
Logado como:  
**gersonvictor**

- [Perfil](#)
- [Sair do sistema](#)

CONTEÚDO DA REVISTA

Pesquisa

Todos

Procurar

- [Por Edição](#)
- [Por Autor](#)
- [Por título](#)

# Para configurar e criar cargos

**Observação:** Não há uma nomenclatura obrigatória para ser seguida, fica a critério do **Editor Científico** decidir os cargos e seus títulos.

## Título da Revista

[CAPA](#) [SOBRE](#) [PÁGINA DO USUÁRIO](#) [PESQUISA](#) [ATUAL](#) [ANTERIORES](#) [OPEN JOURNAL SYSTEMS](#)

Capa > Usuário > Administração > Expediente > **Criar título**

### Criar título

Título \*

Tipo

- Publicar e-mail de membros
- Exibir título sob Equipe editorial, na seção Pessoal da página Sobre a revista (ex.: Editor)
- Exibir título como categoria própria em Pessoal (ex.: Comitê Editorial)

\* Indica campo obrigatório

[Ajuda do sistema](#)

USUÁRIO  
Logado como:  
**gersonvictor**

- [Perfil](#)
- [Sair do sistema](#)

CONTEÚDO DA REVISTA

Pesquisa

Todos

Procurar

- [Por Edição](#)
- [Por Autor](#)
- [Por título](#)

# Para configurar e criar cargos

Marque a opção indicada para permitir que leitores tenham acesso ao **endereço de e-mail** dos membros desse cargo. Caso contrário, desmarque a opção.

## Título da Revista

[CAPA](#) [SOBRE](#) [PÁGINA DO USUÁRIO](#) [PESQUISA](#) [ATUAL](#) [ANTERIORES](#) [OPEN JOURNAL SYSTEMS](#)

Capa > Usuário > Administração > Expediente > **Criar título**

### Criar título

Título \*

Tipo  **Publicar e-mail de membros**

Exibir título sob Equipe editorial, na seção Pessoal da página Sobre a revista (ex.: Editor)

Exibir título como categoria própria em Pessoal (ex.: Comitê Editorial)

\* Indica campo obrigatório

[Ajuda do sistema](#)

USUÁRIO  
Logado como:  
**gersonvictor**

- [Perfil](#)
- [Sair do sistema](#)

CONTEÚDO DA REVISTA

Pesquisa

Todos

Procurar

- [Por Edição](#)
- [Por Autor](#)
- [Por título](#)

# Para configurar e criar cargos

**Primeira opção:** apresenta todos os cargos em uma página, divididos os membros por título (indicado).

**Segunda opção:** apresenta cada cargo em uma página.

The screenshot shows a web interface for creating a journal title. The main heading is "Título da Revista". Below it is a navigation menu with links: CAPA, SOBRE, PÁGINA DO USUÁRIO, PESQUISA, ATUAL, ANTERIORES. A breadcrumb trail reads: Capa > Usuário > Administração > Expediente > **Criar título**. The page title is "Criar título".

The form includes a text input field for "Título \*" containing "Conselho Editorial". Below it is a checkbox labeled "Publicar e-mail de membros" which is checked. A red box highlights the "Tipo" section with two radio button options:

- Exibir título sob Equipe editorial, na seção Pessoal da página Sobre a revista (ex.: Editor)
- Exibir título como categoria própria em Pessoal (ex.: Comitê Editorial)

At the bottom of the form are "Salvar" and "Cancelar" buttons. A note below states: "\* Indica campo obrigatório".

On the right side of the interface, there is a sidebar with the following sections:

- OPEN JOURNAL SYSTEMS**
- USUÁRIO**  
Logado como: **gersonvictor**
  - [Perfil](#)
  - [Sair do sistema](#)
- [Ajuda do sistema](#)
- CONTEÚDO DA REVISTA**  
Pesquisa  
[input field]  
[Dropdown menu: Todos]  
[Pesquisar button]
- Procurar**
  - [Por Edição](#)
  - [Por Autor](#)
  - [Por título](#)

# Para configurar e criar cargos

Preencha, selecione as opções desejadas e clique em **Salvar** para confirmar suas decisões.

## Título da Revista

[CAPA](#) [SOBRE](#) [PÁGINA DO USUÁRIO](#) [PESQUISA](#) [ATUAL](#) [ANTERIORES](#) [OPEN JOURNAL SYSTEMS](#)

Capa > Usuário > Administração > Expediente > **Criar título**

### Criar título

Título \*

Tipo

- Publicar e-mail de membros
- Exibir título sob Equipe editorial, na seção Pessoal da página Sobre a revista (ex.: Editor)
- Exibir título como categoria própria em Pessoal (ex.: Comitê Editorial)

\* Indica campo obrigatório

[Ajuda do sistema](#)

USUÁRIO  
Logado como:  
**gersonvictor**

- [Perfil](#)
- [Sair do sistema](#)

CONTEÚDO DA REVISTA

Pesquisa

Todos

Procurar

- [Por Edição](#)
- [Por Autor](#)
- [Por título](#)

# Para configurar e criar cargos

A qualquer momento pode-se editar as informações dos cargos, basta clicar em **Editar**. Também é possível excluí-lo clicando em **Excluir**.

**Título da Revista**

CAPA   SOBRE   PÁGINA DO USUÁRIO   PESQUISA   ATUAL   ANTERIORES

Capa > Usuário > Administração > **Expediente**

## Expediente

Exibir em [Equipe editorial](#) na página Sobre a revista:

- A lista de participantes utiliza os papéis editoriais do sistema (Editor-Gerente, editor, editor de seção, editor de texto, etc.)
- O Editor-Gerente da revista criará cargos/títulos para a e incluirá as pessoas em cada grupo.

**Registrar**

TÍTULO	AÇÃO
Equipe editorial	
Conselho Editorial	<b>EDITAR</b>   <a href="#">MEMBROS</a>   <b>EXCLUIR</b>

1 a 1 de 1 itens

[CRIAR CARGO/TÍTULO PARA A EQUIPE EDITORIAL](#)

[OPEN JOURNAL SYSTEMS](#)

USUÁRIO  
Logado como:  
**gersonvictor**

- [Perfil](#)
- [Sair do sistema](#)

[Ajuda do sistema](#)

CONTEÚDO DA REVISTA

Pesquisa

Todos

**Pesquisar**

Procurar

- [Por Edição](#)
- [Por Autor](#)
- [Por título](#)

# Para configurar e criar cargos

Clique em **Membros** para incluir os usuários nesse cargo.

## Título da Revista

CAPA   SOBRE   PÁGINA DO USUÁRIO   PESQUISA   ATUAL   ANTERIORES

Capa > Usuário > Administração > **Expediente**


### Expediente

Exibir em [Equipe editorial](#) na página Sobre a revista:

A lista de participantes utiliza os papéis editoriais do sistema (Editor-Gerente, editor, editor de seção, editor de texto, etc.)

O Editor-Gerente da revista criará cargos/títulos para a e incluirá as pessoas em cada grupo.

[Registrar](#)

TÍTULO	AÇÃO
Equipe editorial	
Conselho Editorial 	<a href="#">EDITAR</a> <a href="#">MEMBROS</a> <a href="#">EXCLUIR</a>   ↑ ↓

1 a 1 de 1 itens

[CRIAR CARGO/TÍTULO PARA A EQUIPE EDITORIAL](#)

[OPEN JOURNAL SYSTEMS](#)

USUÁRIO

Logado como:  
**gersonvictor**

- [Perfil](#)
- [Sair do sistema](#)

[Ajuda do sistema](#)

CONTEÚDO DA REVISTA

Pesquisa

Todos

Procurar

- [Por Edição](#)
- [Por Autor](#)
- [Por título](#)

# Para configurar e criar cargos

Aqui será apresentada a lista de usuários vinculados a esse cargo. Clique em **Incluir membro** para adicionar um usuário nesta lista.

The screenshot shows a web interface for managing magazine members. At the top, there is a green header with the text "Título da Revista". Below this, a navigation menu includes links for "CAPA", "SOBRE", "PÁGINA DO USUÁRIO", "PESQUISA", "ATUAL", and "ANTERIORES". A breadcrumb trail reads "Capa > Usuário > Administração > Expediente > Conselho Editorial > **Membros**". The main heading is "Membros". Below the heading, there are two tabs: "EDITAR TÍTULO" and "MEMBROS", with "MEMBROS" being the active tab. A table with two columns, "NOME" and "AÇÃO", is present, but it is empty, displaying the message "Não há membros neste grupo!". A link "INCLUIR MEMBRO" is located below the table. On the right side, there is a sidebar with the following elements: a link "OPEN JOURNAL SYSTEMS", a section "USUÁRIO" showing the user is logged in as "geronvictor" with links for "Perfil" and "Sair do sistema", a link "Ajuda do sistema", a section "CONTEÚDO DA REVISTA" with a search box and a "Pesquisar" button.

Título da Revista

CAPA SOBRE PÁGINA DO USUÁRIO PESQUISA ATUAL ANTERIORES

Capa > Usuário > Administração > Expediente > Conselho Editorial > **Membros**

Membros

EDITAR TÍTULO MEMBROS

NOME AÇÃO

*Não há membros neste grupo!*

[INCLUIR MEMBRO](#)

[OPEN JOURNAL SYSTEMS](#)

USUÁRIO  
Logado como:  
**geronvictor**

- [Perfil](#)
- [Sair do sistema](#)

[Ajuda do sistema](#)

CONTEÚDO DA REVISTA

Pesquisa

Todos

Pesquisar



# Para configurar e criar cargos

Utilize o filtro de pesquisa para **localizar** um usuário. Ao localizá-lo, clique em **Incluir membro**.

**Título da Revista**

CAPA   SOBRE   PÁGINA DO USUÁRIO   PESQUISA   ATUAL   ANTERIORES

Capa > Usuário > Administração > Expediente > Conselho Editorial > **Incluir membro**

## Incluir membro

Prenome contém  Pesquisar

Prenome  
Sobrenome  
Login  
E-mail  
NOME

I J K L M N O P Q R S T U V W X Y Z **Toda(o)s**

	AÇÃO
<a href="#">GERSONVICTOR</a>	<a href="#">INCLUIR MEMBRO</a>
<a href="#">TUSANI, BRUNO</a>	<a href="#">INCLUIR MEMBRO</a>
<a href="#">TESTE, DR. TESTE</a>	<a href="#">INCLUIR MEMBRO</a>

**OPEN JOURNAL SYSTEMS**

**USUÁRIO**  
Logado como:  
**gersonvictor**

- [Perfil](#)
- [Sair do sistema](#)

[Ajuda do sistema](#)

**CONTEÚDO DA REVISTA**  
Pesquisa

Todos

Pesquisar

# Para configurar e criar cargos

Após incluir todos os membros, utilize as setas indicadas para **ordenar** e **organizar** a lista.

Título da Revista

CAPA SOBRE PÁGINA DO USUÁRIO PESQUISA ATUAL ANTERIORES

Capa > Usuário > Administração > Expediente > Conselho Editorial > **Membros**

## Membros

EDITAR TÍTULO MEMBROS

NOME	AÇÃO
gersonvictor	EXCLUIR 
Bruno Tusani	EXCLUIR 
Dr. teste teste	EXCLUIR 

1 a 3 de 3 itens  
[INCLUIR MEMBRO](#)

OPEN JOURNAL SYSTEMS

USUÁRIO  
Logado como:  
**gersonvictor**

- [Perfil](#)
- [Sair do sistema](#)

[Ajuda do sistema](#)

CONTEÚDO DA REVISTA

Pesquisa

Todos

Pesquisar

# Para configurar e criar cargos

Ao fim da organização da lista, para visualizar o resultado, clique em **Sobre**.

## Título da Revista

[CAPA](#) **[SOBRE](#)** [PÁGINA DO USUÁRIO](#) [PESQUISA](#) [ATUAL](#) [ANTERIORES](#) [OPEN JOURNAL SYSTEMS](#)

Capa > Usuário > Administração > Expediente > Conselho Editorial > **Membros**

### Membros

[EDITAR TÍTULO](#) **MEMBROS**

NOME	AÇÃO
Bruno Tusani	<a href="#">EXCLUIR</a>   ↑ ↓
gersonvictor	<a href="#">EXCLUIR</a>   ↑ ↓
Dr. teste teste	<a href="#">EXCLUIR</a>   ↑ ↓

1 a 3 de 3 itens  
[INCLUIR MEMBRO](#)

**USUÁRIO**  
Logado como:  
**gersonvictor**

- [Perfil](#)
- [Sair do sistema](#)

[Ajuda do sistema](#)

**CONTEÚDO DA REVISTA**

Pesquisa

# Para configurar e criar cargos

E clique em **Equipe Editorial**.



The screenshot shows a web interface for a journal. At the top, there is a green header with the text "Título da Revista". Below this is a navigation bar with links: CAPA, SOBRE, PÁGINA DO USUÁRIO, PESQUISA, ATUAL, and ANTERIORES. On the right side of the navigation bar, there is a link for "OPEN JOURNAL SYSTEMS".

Below the navigation bar, the page content is organized into several sections:

- Sobre a revista**: A section with a sub-link "Sobre a revista".
- Equipe**: A section with a sub-link "Equipe Editorial" highlighted in green and pointed to by a red arrow.
- Políticas**: A section with sub-links "Políticas de Seção" and "Política de Acesso Livre".
- Submissões**: A section with sub-links "Submissões Online" and "Política de Privacidade".
- Outro**: A section with sub-links "Mapa do Portal" and "Sobre este sistema de publicação".

On the right side of the page, there is a sidebar with the following sections:

- USUÁRIO**: "Logado como: gersonvictor" with sub-links "Perfil" and "Sair do sistema".
- Ajuda do sistema**: A link to the system help page.
- CONTEÚDO DA REVISTA**: A section for searching content, including a search box, a dropdown menu set to "Todos", and a "Pesquisar" button.
- Procurar**: A section with sub-links "Por Edição", "Por Autor", and "Por título".
- TAMANHO DE FONTE**: A section with three icons for adjusting font size (A<sup>-</sup>, A, A<sup>+</sup>).

# Para configurar e criar cargos

A lista da Equipe Editorial será apresentada. Clicando sobre o nome de um usuário, uma janela com algumas informações cadastradas será apresentada.

The screenshot displays a web interface for a journal. At the top, a dark green header contains the title "Título da Revista". Below this is a navigation menu with links: CAPA, SOBRE, PÁGINA DO USUÁRIO, PESQUISA, ATUAL, and ANTERIORES. On the right side, there is a link for "OPEN JOURNAL SYSTEMS". The main content area is divided into two columns. The left column features a breadcrumb trail "Capa > Sobre a revista > Equipe Editorial" followed by the heading "Equipe Editorial". Below this, there is a section for the "Conselho Editorial" listing three members: "Dr. teste teste", "Bruno Tusani", and "Gerson Victor", each with their respective institutions. A "Corpo de Avaliadores" section follows, listing "Gerson Victor". The right column shows the user profile for "gersonvictor", including options for "Perfil" and "Sair do sistema", a link for "Ajuda do sistema", and a search section titled "CONTEÚDO DA REVISTA" with a search box and a "Pesquisar" button.

**Título da Revista**

CAPA   SOBRE   PÁGINA DO USUÁRIO   PESQUISA   ATUAL   ANTERIORES

[OPEN JOURNAL SYSTEMS](#)

Capa > Sobre a revista > **Equipe Editorial**

## Equipe Editorial

---

### Conselho Editorial

[Dr. teste teste](#), Instituição, Cidade, Estado, Brasil  
[Bruno Tusani](#), USP, São Paulo, SP, Brasil  
[Gerson Victor](#), PUC-SP, São Paulo, SP, Brasil

### Corpo de Avaliadores

[Gerson Victor](#), PUC-SP, São Paulo, SP, Brasil

USUÁRIO  
Logado como:  
**gersonvictor**

- [Perfil](#)
- [Sair do sistema](#)

[Ajuda do sistema](#)

CONTEÚDO DA REVISTA

Pesquisa

Todos

# Para configurar e criar cargos

Habilitando a opção **Publicar e-mail de membros** durante a criação dos cargos, um ícone de envelope aparecerá e o leitor poderá **enviar um e-mail** clicando sobre ele.



Envio de e-mail coletivo  
para cargos

# Envio de e-mail coletivo para cargos

Acesse o sistema e escolha a função **Editor-Gerente**.

The screenshot displays a web interface for a journal system. At the top, there is a green header with the text "Título da Revista". Below this, a navigation bar contains links for "CAPA", "SOBRE", "PÁGINA DO USUÁRIO", "PESQUISA", "ATUAL", and "ANTERIORES". On the right side of the navigation bar, there is a link for "OPEN JOURNAL SYSTEMS".

The main content area is divided into two columns. The left column shows the breadcrumb "Capa > Página do usuário" followed by the heading "Página do usuário". Below this, there is a section titled "Título da Revista" with a sub-menu containing "» Editor-Gerente" (highlighted with a red box) and "[Configuração]". Below the sub-menu, there is a row of statistics: "» Editor", "0 Não designado", "0 Em Avaliação", and "0 Em Edição", followed by links "[Incluir edição]" and "[Notificar Usuários]". At the bottom of the left column, there is a section titled "Mesclar cadastro" with links "» Editar meu perfil", "» Alterar minha senha", and "» Sair do sistema".

The right column contains a user profile section titled "USUÁRIO" with the text "Logado como: gersonvictor" and links for "• Perfil" and "• Sair do sistema". Below this is a link for "Ajuda do sistema". Further down, there is a section titled "CONTEÚDO DA REVISTA" with a "Pesquisa" section containing a search input field, a dropdown menu set to "Todos", and a "Pesquisar" button. At the bottom of the right column, there is a "Procurar" section with links "• Por Edição", "• Por Autor", and "• Por título".



# Envio de e-mail coletivo para cargos

Clique em **Expediente** para visualizar todos os cargos cadastrados.

Título da Revista

CAPA SOBRE PÁGINA DO USUÁRIO PESQUISA ATUAL ANTERIORES OPEN JOURNAL SYSTEMS

Capa > Usuário > **Administração**

## Administração

### Configurações e ferramentas

- » [Navegador de Arquivos](#)
- » [Seções](#)
- » [Formulários de avaliação](#)
- » [Idiomas](#)
- » [Expediente](#)
- » [E-mails](#)
- » [Ferramentas para Leitura](#)
- » [Configuração](#)
- » [Estatísticas & Relatórios](#)
- » [Formas de pagamento](#)
- » [Plugins do Sistema](#)
- » [Importar/Exportar dados](#)

### Usuários

- » [Usuários cadastrados nesta revista](#)
- » [Cadastrar usuário do portal nesta revista](#)
- » [Exibir usuários sem papéis](#)
- » [Incluir novo usuário](#)
- » [Mesclar cadastros](#)

USUÁRIO  
Logado como:  
**personvictor**

- [Perfil](#)
- [Sair do sistema](#)

[Ajuda do sistema](#)

CONTEÚDO DA REVISTA

Pesquisa

Todos

Pesquisar

Procurar

- [Por Edição](#)
- [Por Autor](#)
- [Por título](#)

TAMANHO DE FONTE

Aa A Aa

# Envio de e-mail coletivo para cargos

Após inserir todos os membros do cargo, o Editor-Gerente poderá enviar um **e-mail coletivo** para os membros de determinado cargo, clicando no ícone ao lado do nome.

## Título da Revista

CAPA   SOBRE   PÁGINA DO USUÁRIO   PESQUISA   ATUAL   ANTERIORES


Capa > Usuário > Administração > **Expediente**

### Expediente

Exibir em [Equipe editorial](#) na página Sobre a revista:

- A lista de participantes utiliza os papéis editoriais do sistema (Editor-Gerente, editor, editor de seção, editor de texto, etc.)
- O Editor-Gerente da revista criará cargos/títulos para a e incluirá as pessoas em cada grupo.

[Registrar](#)

TÍTULO	AÇÃO
Equipe editorial	
Conselho Editorial 	<a href="#">EDITAR</a>   <a href="#">MEMBROS</a>   <a href="#">EXCLUIR</a>   <a href="#">↑ ↓</a>

1 a 1 de 1 itens

[CRIAR CARGO/TÍTULO PARA A EQUIPE EDITORIAL](#)

[OPEN JOURNAL SYSTEMS](#)

USUÁRIO  
Logado como:  
**gersonvictor**

- [Perfil](#)
- [Sair do sistema](#)

[Ajuda do sistema](#)

CONTEÚDO DA REVISTA

Pesquisa

Todos

Procurar

- [Por Edição](#)
- [Por Autor](#)
- [Por título](#)